


JAHRESBERICHT

2020

der

GEMEINDE BIESSENHOFEN



+

Geburten und Todesfälle:

Jahr	<u>1970</u>	<u>1980</u>	<u>1990</u>	<u>2000</u>	<u>2010</u>	<u>2018</u>	<u>2019</u>	<u>2020</u>
<u>Geburten</u>								
männlich	21	40	25	21	15	19	29	25
weiblich	26	18	27	21	14	14	14	9
<u>Todesfälle</u>								
männlich	13	29	21	18	14	16	20	27
weiblich	9	13	23	16	20	12	20	12

Entwicklung des Einwohnerstandes:

Einwohnerstand am 31. Dezember	<u>1970</u>	<u>1980</u>	<u>1990</u>	<u>2000</u>	<u>2010</u>	<u>2015</u>	<u>2018</u>	<u>2019</u>	<u>2020</u>
Hauptwohnsitze	2.291	3.906	3.925	4.158	4.066	4.078	4.162	4.148	4.194
Nebenwohnsitze	48	89	153	216	249	154	153	155	159
	<u>2.339</u>	<u>3.995</u>	<u>4.078</u>	<u>4.374</u>	<u>4.315</u>	<u>4.232</u>	<u>4.315</u>	<u>4.303</u>	<u>4.353</u>
	=====	=====	=====	=====	=====	=====	=====	=====	=====
männlich				2.195	2.166	2.137	2.173	2.165	2.211
weiblich				2.179	2.149	2.095	2.142	2.138	2.142

Auf die Ortsteile verteilt ergibt sich folgendes Bild:

Ortsteil	Hauptwohnsitze		Nebenwohnsitze		Gesamt	
	<u>2020</u>	<u>2019</u>	<u>2020</u>	<u>2019</u>	<u>2020</u>	<u>2019</u>
Altdorf	714	712	11	16	725	728
Biessenhofen	1.548	1.521	64	59	1.612	1.580
Ebenhofen	1.301	1.291	60	58	1.361	1.349
Hörmanshofen	591	588	24	22	615	610
Kreen mit Weiß	40	36	0	0	40	36
	<u> </u>	<u> </u>	<u> </u>	<u> </u>	<u> </u>	<u> </u>
	4.194	4.148	159	155	4.353	4.303
	=====	=====	=====	=====	=====	=====

Belegung Kindergärten

Kinder- garten- jahr	Jahrgänge	Anzahl der		tatsächlicher Besuch / Kindergarten bzw. Kinderkrippe			
		Plätze	Kinder	Altdorf	Biess.	Ebenh.	Ges.
10/11	05/06/07/08/09	122	174	13	48	54	115
11/12	06/07/08/09/10	123	164	12	36	53	101
12/13	07/08/09/10/11	123	161	13	46	51	110
13/14	08/09/10/11/12	125	159	15	45	52	112
14/15	09/10/11/12/13	125	158	15	43	56	114
15/16	10/11/12/13/14	132	142	22	51	57	130
16/17	11/12/13/14/15	140	139	30	47	55	132
17/18	12/13/14/15/16	140	195	30	53	55	138
18/19	13/14/15/16/17	155	182	28	51	66	145
19/20	14/15/16/17/18	185	223	32	52	84	168
20/21	15/16/17/18/19	185	215	30	52	85	167
21/22	16/17/18/19/20	185	214				

Schülerzahlen Grundschule

Schuljahr	<u>90/91</u>	<u>10/11</u>	<u>14/15</u>	<u>15/16</u>	<u>16/17</u>	<u>17/18</u>	<u>18/19</u>	<u>19/20</u>	<u>20/21</u>
1. Klasse	34	41	38	20	47	39	35	32	39
2. Klasse	45	34	27	39	19	44	40	35	35
3. Klasse	48	33	29	28	40	18	44	40	36
4. Klasse	51	30	37	30	28	40	18	43	39
Gesamt	178	138	131	117	134	141	137	150	149

Schülerzahlen Mittelschule

Schuljahr	<u>90/91</u>	<u>10/11</u>	<u>14/15</u>	<u>15/16</u>	<u>16/17</u>	<u>17/18</u>	<u>18/19</u>	<u>19/20</u>	<u>20/21</u>
5. Klasse		32	23	28	26	18	15	19	25
6. Klasse		35	22	21	31	24	16	15	21
7. Klasse		36	19	23	18	22	22	13	15
8. Klasse		39	32	19	21	20	24	22	13
9. Klasse		34	20	34	17	19	11	23	23
Gesamt	268	176	116	125	113	103	98	92	97

Aus der Arbeit des Gemeinderates

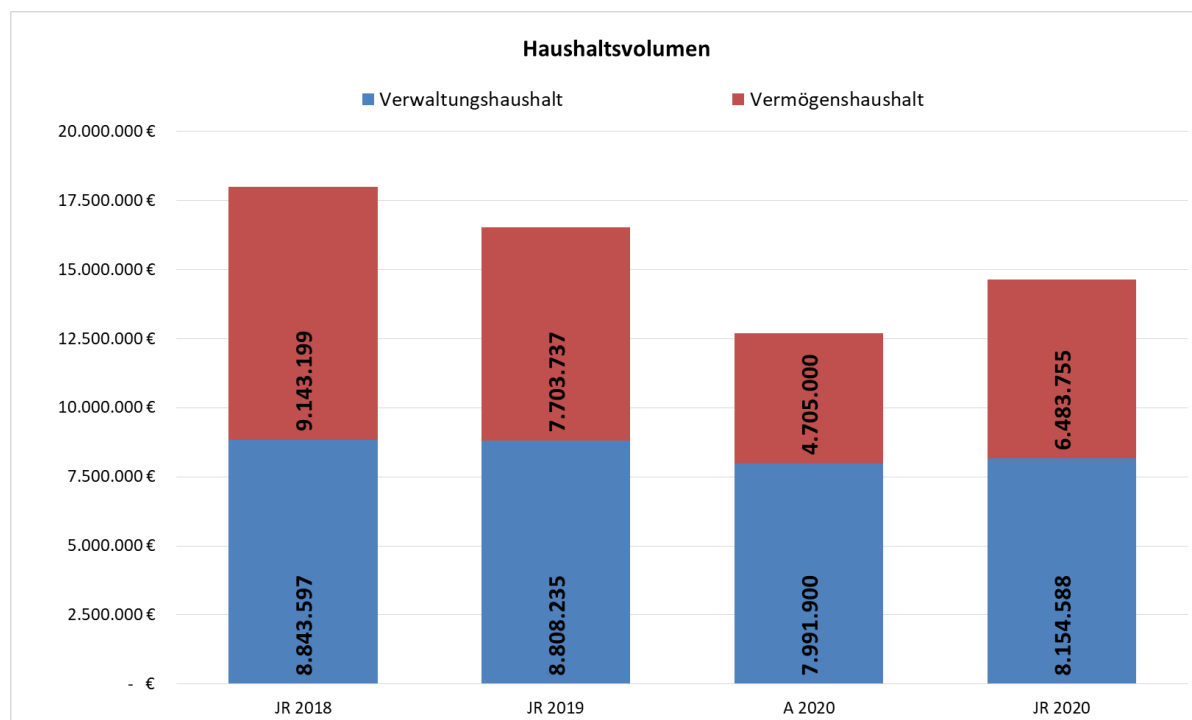
<u>Gremium</u>	<u>1980</u>	<u>1990</u>	<u>2010</u>	<u>2017</u>	<u>2018</u>	<u>2019</u>	<u>2020</u>
Gemeinderatssitzungen	16	19	11	13	13	14	14
öffentlich	8	4	10	7	9	10	12
nichtöffentlich	12	15	11	13	12	14	14
Bau- u. Umweltausschusssitzungen	16	11	9	8	11	10	9
öffentlich	-	-	9	8	11	9	9
nichtöffentlich	16	11	9	8	10	9	8
Sozial- u. Kulturausschusssitzungen	-	-	3	-	1	-	-

Gemeinde Biessenhofen – Haushalt 2020

Der Haushalt der Gemeinde Biessenhofen spiegelt die Aufgaben der Gemeinde wieder. Der Gesamthaushalt 2020 belief sich auf 14.638.343 €.

Im Verwaltungshaushalt sind alle laufenden Einnahmen (Steuern, Gebühren, Mieten etc.) und alle laufenden Ausgaben (Personal, Verwaltungs- und Betriebskosten, Kreis und Gewerbesteuerumlage etc.) enthalten. Der Vermögenshaushalt enthält alle Investitionen insbesondere Baumaßnahmen, Erwerb von Grundstücken und die Tilgung von Krediten sowie alle Einnahmen für diese Investitionen (Zuschüsse für Baumaßnahmen, Beiträge, Kreditaufnahmen etc.).

Haushaltsvolumen



Relevante Einnahmen / Ausgaben im Verwaltungshaushalt

Einnahmen		Ausgaben	
Grundsteuer A (Ldw/Fo)	34.724	Personalausgaben	2.170.060
Grundsteuer B (Grundvermögen)	490.519	Unterhalt/Bewirtschaftung der Gebäude, Grundstücke, Fahrzeuge	576.070
Gewerbesteuer	1.653.166	Verwaltungs- u. Betriebsaufwand	1.096.716
Schlüsselzuweisung	0	Schulverbandsumlage	56.247
Anteil Einkommen- u. Umsatzsteuer	2.486.843	Zinsen	3.561
Verwaltung- /Benutzungsgebühren	766.415	Gewerbesteuerumlage	262.480
Mieten / Pachten	322.527	Kreisumlage	2.353.771
Zuweisungen z. B. Kiga, Schule	986.131	Verwaltungsumlagen VG	587.834
Verkäufe z. B. Strom aus PV, Holz	58.549	Zuführung an Vermögenshaushalt	904.868
Konzessionsabgabe	130.835	Kindergartengastbeiträge	139.087

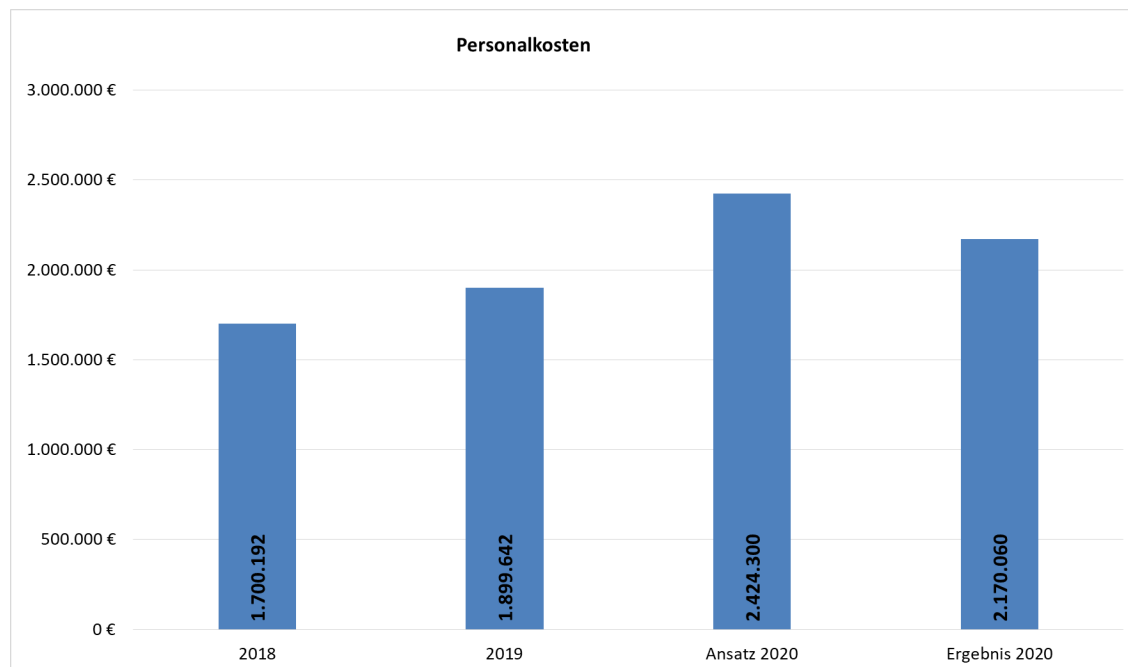
Relevante Einnahmen/ Ausgaben im Vermögenshaushalt

Einnahmen		Ausgaben	
Entnahme aus der Rücklage (Überschuss Vorjahr)	3.944.155	Erwerb Anlagevermögen	220.252
Verkauf von Anlagevermögen	700.456	Baumaßnahmen Hoch- u. Tiefbau	742.082
Beiträge	607.772	Tilgungen	168.109
Zuschüsse	326.504	Investitionszuweisungen	48.490
Darlehensaufnahme	0,00	allg. Rücklage (Überschuss 2019)	5.296.222

Personal

	Stellen 2020	Stellen 2019
Kindergarten/Kinderkrippe/Mittagsbetreuung	24,9	23,9
Bauhof/ Raumpfleger/Hausmeister	17,7	15,2
Gesamtstellen	42,6	39,1

*geänderte Erfassung der Stundenkräfte



Feuerwehr

Die Aufwendungen für den Unterhalt der Feuerwehreinrichtungen inkl. der Fahrzeuge betragen ca. 52.166 €. Dem gegenüber stehen Einnahmen von 12.330 €.

Sport, Erholung, Gesundheit

Für die Unterhaltung der Turnhallen Ebenhofen und Biessenhofen sowie der Sportanlagen entstanden Aufwendungen in Höhe von 109.011 €. An die Vereine wurden Zuschüsse in Höhe von 15.458 € gezahlt. Dem stehen Mieteinnahmen in Höhe von 5.238 € vom Hauptschulverband Biessenhofen und der Berufsschule Marktoberdorf für die Nutzung der Turnhalle gegenüber.

Für die Pflege öffentlicher Grünflächen entstanden Aufwendungen in Höhe von 24.879 €.

Bau, Wohnungswesen, Verkehr

Für die Arbeit des gemeindlichen Bauhofes, einschließlich Straßenunterhalt, fielen Aufwendungen in Höhe von 183.816 € an. Dem stehen Einnahmen aus Zuweisungen und Kostenersätzen von 60.160 € (Anteil Kfz-Steuer) gegenüber.

Für die Straßenbeleuchtung entstanden für Unterhalt und Energiekosten Aufwendungen in Höhe von 30.695 €.

Die Ausgaben für den gemeindlichen Winterdienst betragen 39.626 €. Für den Winterdienst erhielt die Gemeinde Zuweisungen von 7.490 €.

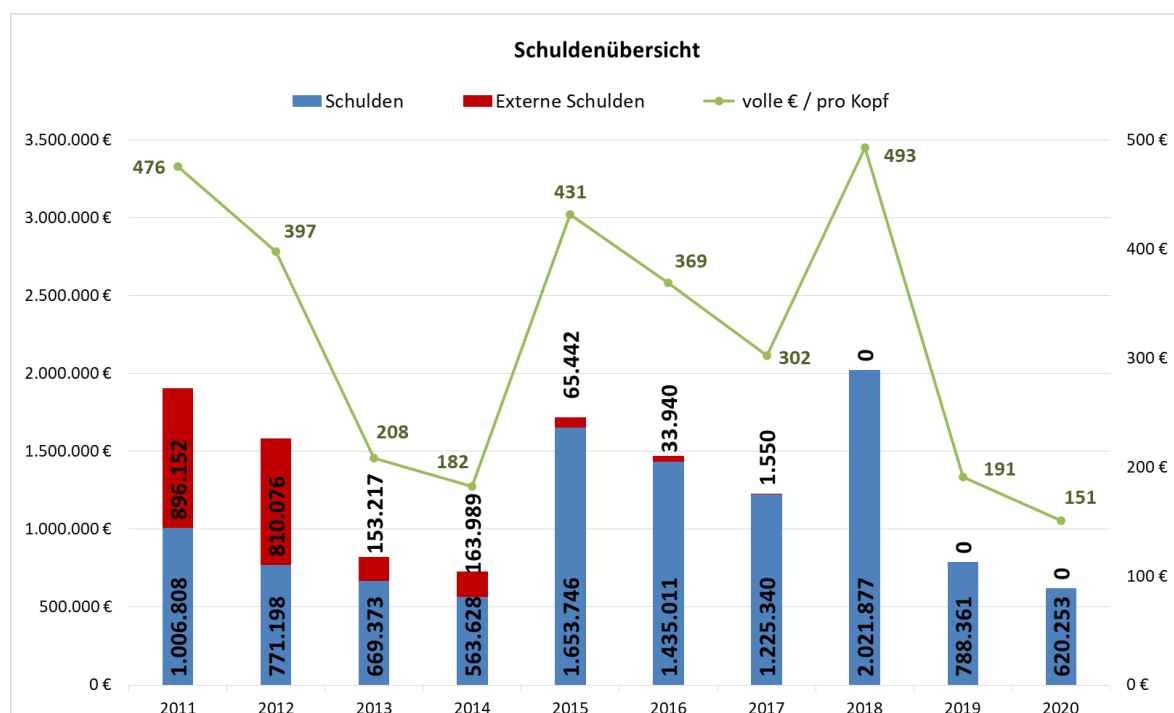
Wasserversorgung / Abwasserentsorgung

Bei der Wasserversorgung wurde gem. Betriebsabrechnung ein Defizit in Höhe von 8.600 € erwirtschaftet. Dieser wurde der Wassergebührenrücklage entnommen.

Bei der Entwässerung ergab sich lt. Betriebsabrechnung ein Defizit von insgesamt 64.288 €. Dieser Fehlbetrag ist in der Gebührenrücklage nicht mehr enthalten. Er wird bei der nächsten Kalkulation mit ausgeglichen.

Schuldenentwicklung

Im Haushaltsjahr wurden für den Schuldendienst (Zins 3.561 + Tilgung 168.109) 171.670 € aufgebracht. Eine Kreditaufnahme war nicht notwendig.



Investitionen

Für Grundstückskäufe und sonstigen Vermögenserwerb wurden insgesamt 220.252 € ausgegeben. Für Baumaßnahmen entstanden insgesamt Ausgaben von 742.082 €. Davon entfielen 268.483 € auf Hochbau-, 462.376 € auf Tiefbaumaßnahmen und 11.223 € auf technische Ausstattung.

Größere Baumaßnahmen waren insbesondere:

Hochbaumaßnahmen	Tiefbaumaßnahmen
Planungen Schule	Straßen mit Wasser- und Kanalleitungen
VBS Anteil Kläranlage selbst	(Stegmühle, Paradiesinsel, Baugebiet Mitte
Festsaal	Regenüberlaufbecken II (Schützenheim)
PV Anlage	KEIN Breitband
Liegenschaften	Vermögenserwerb
	Fahrzeug FW und Bauhof
	Diverse vor allem EDV Ausstattung Schule