


JAHRESBERICHT
2018
der
GEMEINDE BIESSENHOFEN



Im Jahr 2018 sind für immer von uns gegangen:

+

Ortsteil Biessenhofen

16.01. Eldracher Xaver
 17.01. Leitenstorfer Anna
 20.01. Nüßeler Karl
 14.03. Knoll Edith
 19.03. Kleingütl Franz
 22.03. Wieser Johann
 25.03. Prielmann Franz
 23.04. Mück Rudolf
 27.05. Schnur Margarethe
 11.06. Kleingütl Edith
 19.07. Schmidt Ulrike
 30.07. Prestel Franz
 04.09. Rösch Ulrich
 22.09. Keller Dorothea
 02.10. Betz Aloisia
 13.11. Linder Gebhart
 23.12. Becker Robert

Ortsteil Altdorf

12.06. Mair Johann
 19.08. Kühn-Armerling Annelore
 20.10. Gotzler Maria

Ortsteil Ebenhofen

21.01. Ziegler Maria
 13.02. Weißenhorn Günther
 20.02. Groß Rita
 26.02. Toth Paul
 04.03. Bernert Frithjof
 22.04. Mayer Richard
 07.06. Rietzler Anna
 28.07. Stiefenhofer Josef
 20.08. Schwelle Karl
 18.10. Kustermann Adelbert
 16.12. Rieblinger Aloisia

Ortsteil Hörmanshofen

23.02. Haggemüller Rosalia
 30.04. Steiner Jürgen
 26.05. Möller Helmut
 08.10. Glatz Apollonia

Geburten und Todesfälle:

Jahr	<u>1970</u>	<u>1980</u>	<u>1990</u>	<u>2000</u>	<u>2010</u>	<u>2016</u>	<u>2017</u>	<u>2018</u>
<u>Geburten</u>								
männlich	21	40	25	21	15	25	25	19
weiblich	26	18	27	21	14	13	17	14
<u>Todesfälle</u>								
männlich	13	29	21	18	14	28	29	16
weiblich	9	13	23	16	20	29	12	12

Entwicklung des Einwohnerstandes:

Einwohnerstand am 31. Dezember	<u>1970</u>	<u>1980</u>	<u>1990</u>	<u>2000</u>	<u>2010</u>	<u>2015</u>	<u>2016</u>	<u>2017</u>	<u>2018</u>
Hauptwohnsitze	2.291	3.906	3.925	4.158	4.066	4.078	4.097	4.129	4.162
Nebenwohnsitze	48	89	153	216	249	154	147	149	153
	<u>2.339</u>	<u>3.995</u>	<u>4.078</u>	<u>4.374</u>	<u>4.315</u>	<u>4.232</u>	<u>4.244</u>	<u>4.278</u>	<u>4.315</u>
	=====	=====	=====	=====	=====	=====	=====	=====	=====
männlich				2.195	2.166	2.137	2.154	2.158	2.173
weiblich				2.179	2.149	2.095	2.090	2.120	2.142

Auf die Ortsteile verteilt ergibt sich folgendes Bild:

Ortsteil	<u>Hauptwohnsitze</u>		<u>Nebenwohnsitze</u>		<u>Gesamt</u>	
	<u>2018</u>	<u>2017</u>	<u>2018</u>	<u>2017</u>	<u>2018</u>	<u>2017</u>
Altdorf	696	688	16	16	712	704
Biessenhofen	1.533	1.540	60	62	1.593	1.602
Ebenhofen	1.287	1.261	55	47	1.342	1.308
Hörmanshofen	611	605	22	24	635	629
Kreen mit Weiß	35	35	0	0	35	35
	<u>4.162</u>	<u>4.129</u>	<u>153</u>	<u>149</u>	<u>4.315</u>	<u>4.278</u>
	=====	=====	=====	=====	=====	=====

Belegung Kindergärten

Kinder- garten- jahr	Jahrgänge	Anzahl der		tatsächlicher Besuch / Kindergarten bzw. Kinderkrippe			
		Plätze	Kinder	Altdorf	Biess.	Ebenh.	Ges.
10/11	05/06/07/08/09	122	174	13	48	54	115
11/12	06/07/08/09/10	123	164	12	36	53	101
12/13	07/08/09/10/11	123	161	13	46	51	110
13/14	08/09/10/11/12	125	159	15	45	52	112
14/15	09/10/11/12/13	125	158	15	43	56	114
15/16	10/11/12/13/14	132	142	22	51	57	130
16/17	11/12/13/14/15	140	139	30	47	55	132
17/18	12/13/14/15/16	140	195	30	53	55	138
18/19	13/14/15/16/17	155	182	28	51	66	145
19/20	14/15/16/17/18	155	223				

Schülerzahlen Grundschule

Schuljahr	<u>90/91</u>	<u>10/11</u>	<u>12/13</u>	<u>13/14</u>	<u>14/15</u>	<u>15/16</u>	<u>16/17</u>	<u>17/18</u>	<u>18/19</u>
1. Klasse	34	41	27	27	38	20	47	39	35
2. Klasse	45	34	36	28	27	39	19	44	40
3. Klasse	48	33	42	37	29	28	40	18	44
4. Klasse	51	30	31	44	37	30	28	40	18
Gesamt	178	138	136	136	131	117	134	141	137

Schülerzahlen Mittelschule

Schuljahr	<u>90/91</u>	<u>10/11</u>	<u>12/13</u>	<u>13/14</u>	<u>14/15</u>	<u>15/16</u>	<u>16/17</u>	<u>17/18</u>	<u>18/19</u>
5. Klasse		32	19	19	23	28	26	18	15
6. Klasse		35	38	20	22	21	31	24	16
7. Klasse		36	20	32	19	23	18	22	22
8. Klasse		39	33	21	32	19	21	20	24
9. Klasse		34	34	31	20	34	17	19	11
Gesamt	268	176	144	123	116	125	113	103	98

Aus der Arbeit des Gemeinderates

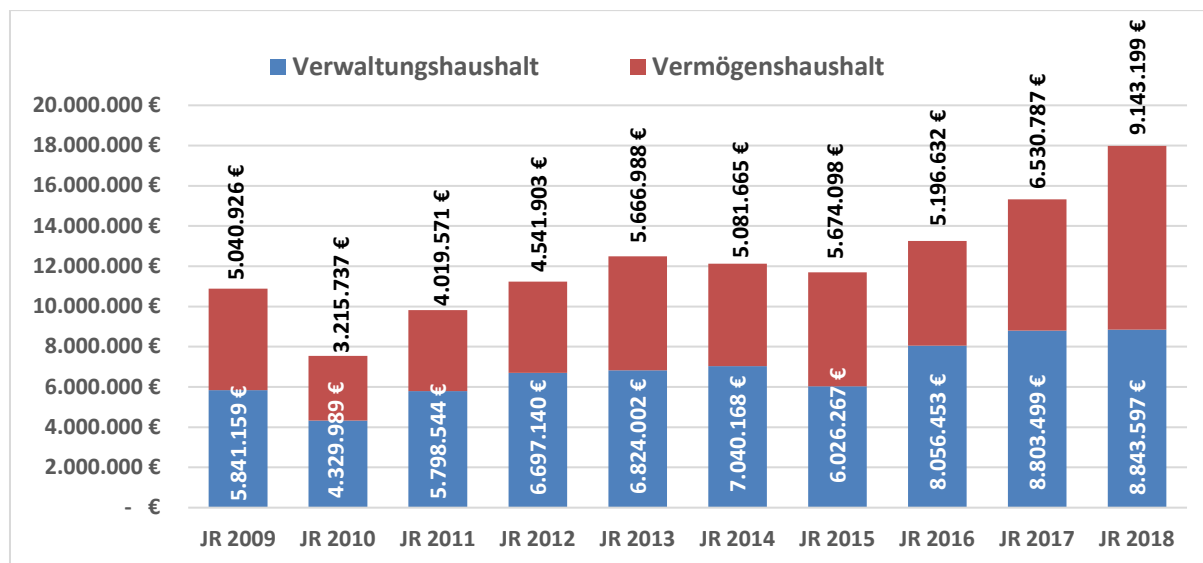
<u>Gremium</u>	<u>1980</u>	<u>1990</u>	<u>2010</u>	<u>2015</u>	<u>2016</u>	<u>2017</u>	<u>2018</u>
Gemeinderatssitzungen	16	19	11	12	15	13	13
öffentlich	8	4	10	7	10	7	9
nichtöffentlich	12	15	11	12	14	13	12
Bau- u. Umweltausschusssitzg.	16	11	9	12	8	8	11
öffentlich	-	-	9	9	6	8	11
nichtöffentlich	16	11	9	12	8	8	10
Sozial- u. Kulturausschusssitzg.	-	-	3	-	2	-	1

Gemeinde Biessenhofen – Haushalt 2018

Der Haushalt der Gemeinde Biessenhofen spiegelt die Aufgaben der Gemeinde wieder. Der Gesamthaushalt im Haushaltsjahr 2018 belief sich auf 17.986.796 €.

Im Verwaltungshaushalt sind alle laufenden Einnahmen (Steuern, Gebühren, Mieten etc.) und alle laufenden Ausgaben (Personal, Verwaltungs- und Betriebskosten, Kreis und Gewerbesteuerumlage etc.) enthalten. Der Vermögenshaushalt enthält alle Investitionen insbesondere Baumaßnahmen, Erwerb von Grundstücken und die Tilgung von Krediten sowie alle Einnahmen für diese Investitionen (Zuschüsse für Baumaßnahmen, Beiträge, Kreditaufnahmen etc.).

Haushaltsvolumen



Relevante Einnahmen / Ausgaben im Verwaltungshaushalt

Einnahmen		Ausgaben	
Grundsteuer A (Ldw/Fo)	35.910	Personalausgaben	1.700.192
Grundsteuer B (Grundvermögen)	521.422	Unterhalt/Bewirtschaftung der Gebäude, Grundstücke, Fahrzeuge	505.049
Gewerbesteuer	2.897.389	Verwaltungs- u. Betriebsaufwand	865.528
Schlüsselzuweisung	0	Schulverbandsumlage	89.678
Anteil Einkommen- u. Umsatzsteuer	2.792.633	Zinsen	14.542
Verwaltungs- /Benutzungsgebühren	714.347	Gewerbesteuerumlage	736.536
Mieten / Pachten	346.280	Kreisumlage	2.334.436
Zuweisungen z. B. Kiga, Schule	570.230	Verwaltungsumlagen VG	474.253
Verkäufe z. B. Strom aus PV, Holz	99.969	Zuführung an Vermögenshaushalt	1.853.976
Konzessionsabgabe	134.155	Zuschüsse an Vereine, Verbände, Kindergartengastbeiträge	106.908

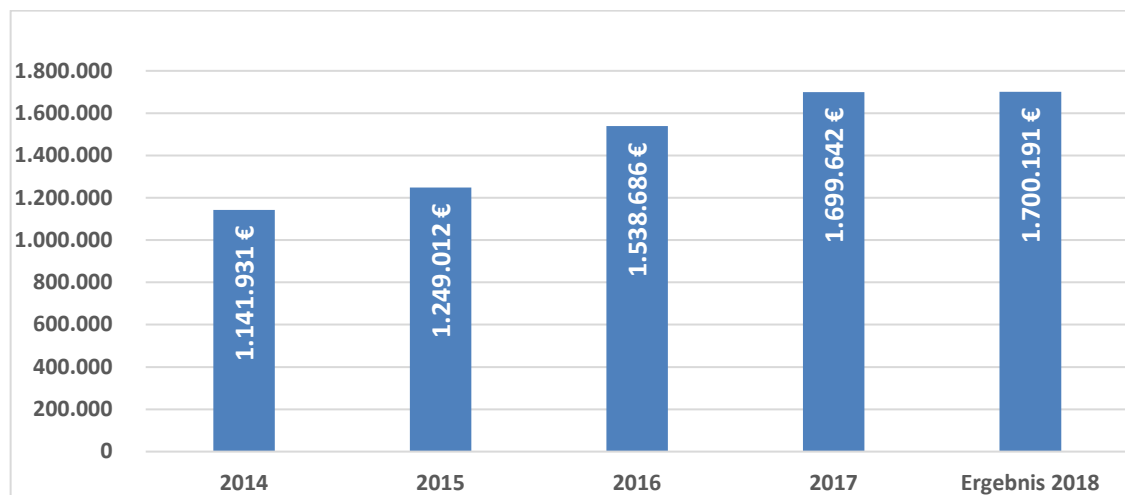
Relevante Einnahmen/ Ausgaben im Vermögenshaushalt

Einnahmen		Ausgaben	
Entnahme aus der Rücklage (Überschuss Vorjahr)	2.735.923	Erwerb Anlagevermögen	2.002.397
Verkauf von Anlagevermögen	161.437	Baumaßnahmen Hoch- u. Tiefbau	4.055.534
Beiträge	1.913.379	Tilgungen	203.463
Zuschüsse	610.926	Investitionszuweisungen	14.500
Darlehensaufnahme	1.000.000	allg. Rücklage (Überschuss 2018)	2.685.896

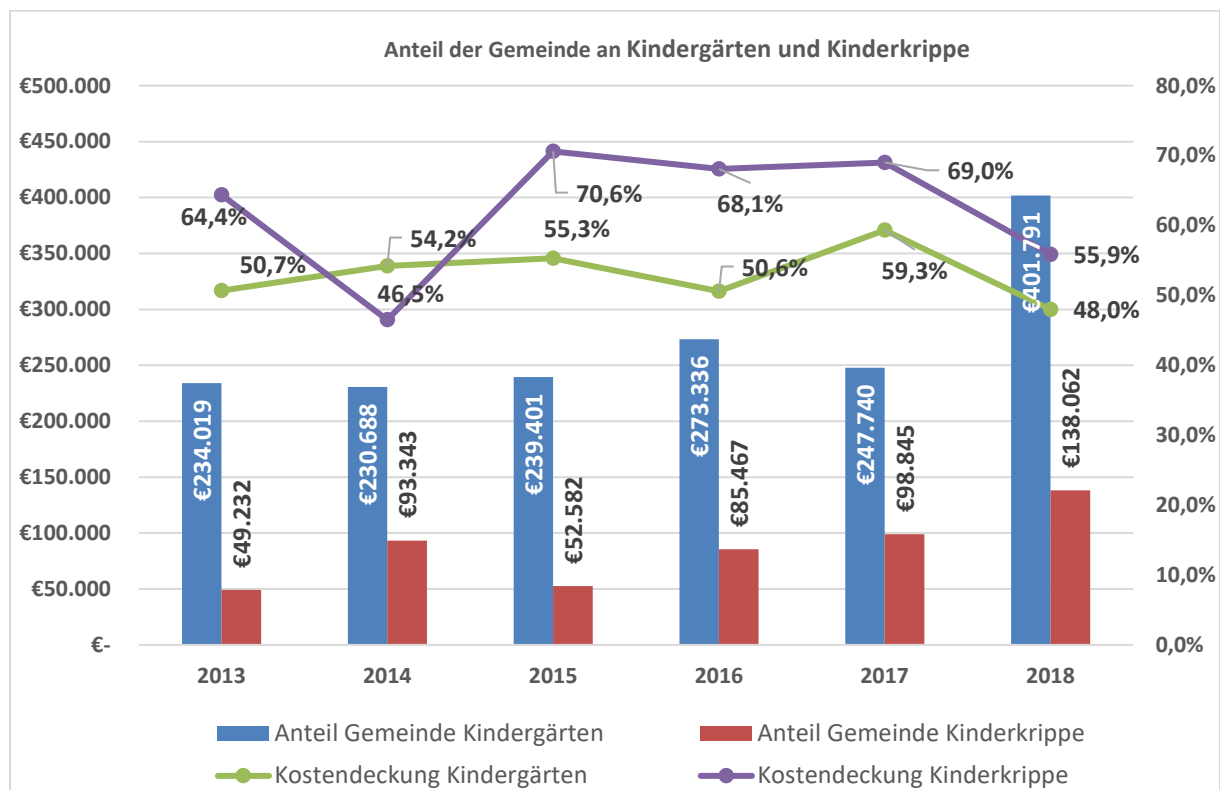
Personal

	Stellen 2018	Stellen 2017
Kindergarten/Kinderkrippe/Mittagsbetreuung	17,1	17,0
Bauhof	5,9	5,9
Raumpfleger/Hausmeister	7,4*	5,9
Gesamtstellen	30,4	28,8

*geänderte Erfassung der Stundenkräfte



Kinderbetreuung



Bei 119 Kindern beträgt der gemeindliche Anteil in 2018 in den Kindergärten 3.376 € pro Kind. In der Kinderkrippe bei 25 Kindern 5.522 € (Anzahl der Kinder Stand: 07/2018, gerundet auf volle EUR)

Sport, Erholung, Gesundheit

Für die Unterhaltung der Turnhallen Ebenhofen und Biessenhofen sowie der Sportanlagen entstanden Aufwendungen in Höhe von 106.658 €. An die Vereine wurden Zuschüsse in Höhe von 16.459 € gezahlt. Dem stehen Mieteinnahmen in Höhe von 32.640 € vom Hauptschulverband Biessenhofen und der Berufsschule Marktoberdorf für die Nutzung der Turnhalle gegenüber.

Für die Pflege öffentlicher Grünflächen entstanden Aufwendungen in Höhe von 24.142 €.

Bau, Wohnungswesen, Verkehr

Für die Arbeit des gemeindlichen Bauhofes, einschließlich Straßenunterhalt, fielen Aufwendungen in Höhe von 178.761 € an. Dem stehen Einnahmen aus Zuweisungen und Kostenersätzen von 60.555 € (Anteil Kfz-Steuer) gegenüber.

Für die Straßenbeleuchtung entstanden für Unterhalt und Energiekosten Aufwendungen in Höhe von 22.358 €.

Die Ausgaben für den gemeindlichen Winterdienst betragen 59.278 €. Für den Winterdienst erhielt die Gemeinde Zuweisungen von 7.490 €.

Feuerwehr

Die Aufwendungen für den Unterhalt der Feuerwehreinrichtungen inkl. der Fahrzeuge betragen ca. 65.089. Dem gegenüber stehen Einnahmen von 8.864 €.

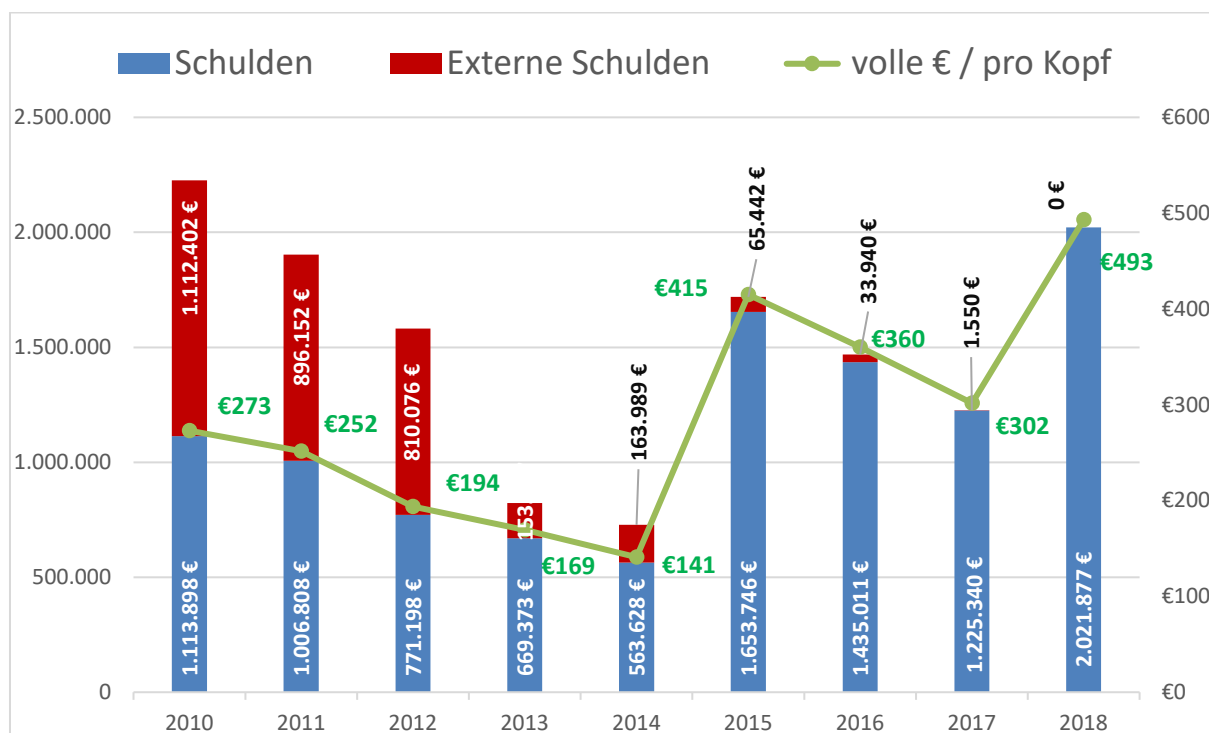
Wasserversorgung / Abwasserentsorgung

Bei der Wasserversorgung wurde gem. Betriebsabrechnung ein Überschuss in Höhe von 16.995 € erwirtschaftet. Dieser wurde der Wassergebührenrücklage zugeführt.

Bei der Entwässerung ergab sich lt. Betriebsabrechnung ein Defizit von insgesamt 28.970 €. Dieser Fehlbetrag wurde durch Entnahme aus der Abwassergebührenrücklage gedeckt.

Schuldenentwicklung

Im Haushaltsjahr wurden für den Schuldendienst (Zins 14.531 + Tilgung 203.463) 217.994 € aufgebracht. Zur kurzfristigen Finanzierung des Vermögenshaushaltes wurden 1.000.000 € aufgenommen (Rückzahlung 2019). Die Pro-Kopf-Verschuldung der Gemeinde beträgt zum 31.12.2018 493 € bei 4.101 Einwohnern.



Investitionen

Für Grundstückskäufe und sonstigen Vermögenserwerb wurden insgesamt 2.002.397 € ausgegeben. Für Baumaßnahmen entstanden insgesamt Ausgaben von 4.055.534 €. Davon entfielen 3.434.184 € auf Hochbau-, 581.592 € auf Tiefbaumaßnahmen und 39.758 € auf technische Ausstattung.

Größere Baumaßnahmen waren insbesondere:

Hochbaumaßnahmen	Tiefbaumaßnahmen
Sanierung Kläranlage	Breitbandausbau
Kindergartenbau Ebenhofen	Gewerbegebiet
Abriss alte Turnhalle	Wasserbau Hörmanshofen u. Holdersberg
Sanierung Liegenschaften	
Vermögenserwerb	
Traktor für Bauhof	
Grundstückskäufe für z. B. Baugebiete	

Gemeinde Biessenhofen Bürgerversammlung - Haushaltsjahr 2018

Verwaltungshaushalt

Haushaltsplan / Haushaltsstelle		Einnahmen 2018		Bemerkung	Ausgaben 2018		Bemerkung
	Ansatz €	Ergebnis €	Ansatz €		Ergebnis €		
0	Allgemeine Verwaltung	9.700 €	13.321 €	Verwaltungsgebühren, GewStVerz	349.800 €	315.597 €	Allg. Verrw. Rathaus, Zinsen Steuern.
1	Öffentliche Sicherheit	- €	8.864 €	Ersätze FFVW-Einsätze	91.400 €	67.089 €	Bedarf FW
2	Schulen	93.700 €	99.914 €	Zuschüsse Schülerbeförderung, Gebühren Mittagsbetreuung	355.900 €	324.308 €	Grundschule, Umlage Schulverband
3	Kulturpflege	- €	- €	Museen, Bücherei, Denkmalschutz	58.100 €	40.041 €	Musik, Baschtlehaus, Bücherei, VHS
4	Soziale Sicherung	525.200 €	580.448 €	KiGa Gebühren und Zuschüsse	1.220.900 €	1.159.244 €	Ausgaben KiGa, Gastbeitrag
5	Gesundheit, Sport, Erholung	41.000 €	32.400 €	Miete Turnhalle	198.100 €	147.260 €	Unterhalt Grünflächen, Zuschüsse Sportvereine
6	Bau- und Wohnungswesen, Straßen	65.300 €	69.183 €	Anteil Kfz-Steuer, Zuschuss Winterdienst	301.300 €	256.751 €	Unterhalt Straßen, Str. Beleuchtung, Winterdienst
7	Öffentliche Einrichtungen	312.100 €	454.320 €	Kanalgebühren, Grabgebühren, Wertstoffhof	464.900 €	586.744 €	Kläranlage, Kanal, Wirtschaftswege, Friedhof
8	Wirtschaftliche Unternehmen	769.600 €	922.851 €	Wassergebühren, Mieten, Konzessionsabgabe, Fotovoltaik	572.900 €	532.840 €	Wasserversorgung, Liegenschaften
9	Allgemeine Finanzwirtschaft	5.658.400 €	6.662.297 €	Steuereinnahmen	3.881.700 €	5.413.723 €	Kreisumlage, VG Umlage, Zins, Zuführung zum Vermögenshaushalt
	Verwaltungshaushalt	7.475.000 €	8.843.597 €		7.495.000 €	8.843.597 €	

Vermögenshaushalt

0	Allgemeine Verwaltung	- €	- €	Rathaus	13.000 €	11.563 €	Rathaus, Parkplatz
1	Öffentliche Sicherheit	18.100 €	21.179 €	Feuerwehr	27.000 €	1.371 €	div. Kleinere Maßnahmen
2	Schulen	- €	- €	Grundschule	34.000 €	9.154 €	Schulausstattung
3	Kulturpflege	- €	- €	Musik, Kirche	28.000 €	18.686 €	Sanierung "St. Ottilia"
4	Soziale Sicherung	740.000 €	236.400 €	Kiga Kiki	1.441.600 €	890.717 €	Kiga Ebenhofen
5	Gesundheit, Sport, Erholung	235.600 €	144.700 €	Turnhallen, Öffentliche Flächen	263.000 €	155.219 €	Bau Turnhalle
6	Bau- und Wohnungswesen, Straßen	20.000 €	52.921 €	Bauhof, Gemeindestraßen, Beiträge	929.000 €	357.817 €	Straßenbeleuchtung, Grundstücke
7	Öffentliche Einrichtungen	2.337.800 €	2.825.927 €	Beiträge, Zuweisungen	3.380.500 €	2.714.372 €	Kläranlage, Breitband
8	Wirtschaftliche Unternehmen	120.800 €	155.683 €	Beiträge	2.324.500 €	2.096.515 €	Wasserversorgung, Grundstücke
9	Allgemeine Finanzwirtschaft	5.228.900 €	5.706.390 €	Rücklagen	260.600 €	2.887.786 €	Darlehen, Bausparer, Zuf. Rücklagen
	Vermögenshaushalt	8.701.200 €	9.143.199 €		8.701.200 €	9.143.199 €	
	Gesamthaushalt	16.176.200 €	17.986.796 €		16.196.200 €	17.986.796 €	