

JAHRESBERICHT

2019

der

GEMEINDE BIESSENHOFEN



Im Jahr 2019 sind für immer von uns gegangen:



Ortsteil Biessenhofen

13.01. Pree Manfred
 24.01. Schmidt Manfred
 05.02. Brünstler Otto
 18.03. Leitenstorfer Maximilian
 24.03. Walburger Josef
 30.03. Steiner Horst
 19.04. Wirth Gerlinde
 18.06. Hönicke Alwin
 06.07. Preußler Günther
 09.07. Schultes Harald
 23.07. Bischof Aloisia
 24.07. Pfeiler Markus
 05.08. Vogelsang Christian
 06.10. Münster Johanna
 21.10. Fischer Herta
 12.11. Bechteler Babette
 06.12. Schegg Liselotte
 25.12. Seeleuther Richard

Ortsteil Hörmanshofen

06.02. Loyson Sophie
 05.06. Erlenmaier Doris

Ortsteil Altdorf

05.02. Straub Stefan
 19.02. Fürguth Emma
 21.02. Distl Stefan
 19.04. Bihler Josef
 01.08. Bermann Rosmarie
 13.10. Armerling Uwe
 21.11. Bartenschlager Ida

Ortsteil Ebenhofen

05.01. Schmid Anna
 15.01. Ehmeier Gerlinde
 19.02. Erben Andrea
 06.03. Zechmeister Lieselotte
 17.03. Fleiß Hermann
 29.03. Schlotter Erwin
 24.04. Pietsch Elfriede
 25.04. Schwelle Hermann
 23.05. Kalcher Gerhard
 10.07. Rietzler Erwin
 05.09. Hack Franz
 20.09. Dürr Gisela
 14.10. Fischer Ludwig
 17.10. Dürr Norbert
 18.10. Dauner Klara
 22.10. Schlotter Erna
 31.10. Lohmüller Klara
 20.12. Essenwanger Margarethe
 24.12. Maier Josef
 24.12. Trinkwalder Emma

Geburten und Todesfälle:

Jahr	<u>1970</u>	<u>1980</u>	<u>1990</u>	<u>2000</u>	<u>2010</u>	<u>2017</u>	<u>2018</u>	<u>2019</u>
<u>Geburten</u>								
männlich	21	40	25	21	15	25	19	29
weiblich	26	18	27	21	14	17	14	14
<u>Todesfälle</u>								
männlich	13	29	21	18	14	29	16	20
weiblich	9	13	23	16	20	12	12	20

Entwicklung des Einwohnerstandes:

Einwohnerstand am 31. Dezember	<u>1970</u>	<u>1980</u>	<u>1990</u>	<u>2000</u>	<u>2010</u>	<u>2015</u>	<u>2017</u>	<u>2018</u>	<u>2019</u>
Hauptwohnsitze	2.291	3.906	3.925	4.158	4.066	4.078	4.129	4.162	4.148
Nebenwohnsitze	48	89	153	216	249	154	149	153	155
	<u>2.339</u>	<u>3.995</u>	<u>4.078</u>	<u>4.374</u>	<u>4.315</u>	<u>4.232</u>	<u>4.278</u>	<u>4.315</u>	<u>4.303</u>
	=====	=====	=====	=====	=====	=====	=====	=====	=====
männlich				2.195	2.166	2.137	2.158	2.173	2.165
weiblich				2.179	2.149	2.095	2.120	2.142	2.138

Auf die Ortsteile verteilt ergibt sich folgendes Bild:

Ortsteil	<u>Hauptwohnsitze</u>		<u>Nebenwohnsitze</u>		<u>Gesamt</u>	
	<u>2019</u>	<u>2018</u>	<u>2019</u>	<u>2018</u>	<u>2019</u>	<u>2018</u>
Altdorf	712	696	16	16	728	712
Biessenhofen	1.521	1.533	59	60	1.580	1.593
Ebenhofen	1.291	1.287	58	55	1.349	1.342
Hörmanshofen	588	611	22	22	610	635
Kreen mit Weiß	36	35	0	0	36	35
	<u>4.148</u>	<u>4.162</u>	<u>155</u>	<u>153</u>	<u>4.303</u>	<u>4.315</u>
	=====	=====	=====	=====	=====	=====

Belegung Kindergärten

Kinder- garten- jahr	Jahrgänge	Anzahl der		tatsächlicher Besuch / Kindergarten bzw. Kinderkrippe			
		Plätze	Kinder	Altdorf	Biess.	Ebenh.	Ges.
10/11	05/06/07/08/09	122	174	13	48	54	115
11/12	06/07/08/09/10	123	164	12	36	53	101
12/13	07/08/09/10/11	123	161	13	46	51	110
13/14	08/09/10/11/12	125	159	15	45	52	112
14/15	09/10/11/12/13	125	158	15	43	56	114
15/16	10/11/12/13/14	132	142	22	51	57	130
16/17	11/12/13/14/15	140	139	30	47	55	132
17/18	12/13/14/15/16	140	195	30	53	55	138
18/19	13/14/15/16/17	155	182	28	51	66	145
19/20	14/15/16/17/18	185	223	32	52	84	168
20/21	15/16/17/18/19	185	215				

Schülerzahlen Grundschule

Schuljahr	<u>90/91</u>	<u>10/11</u>	<u>13/14</u>	<u>14/15</u>	<u>15/16</u>	<u>16/17</u>	<u>17/18</u>	<u>18/19</u>	<u>19/20</u>
1. Klasse	34	41	27	38	20	47	39	35	32
2. Klasse	45	34	28	27	39	19	44	40	35
3. Klasse	48	33	37	29	28	40	18	44	40
4. Klasse	51	30	44	37	30	28	40	18	43
Gesamt	178	138	136	131	117	134	141	137	150

Schülerzahlen Mittelschule

Schuljahr	<u>90/91</u>	<u>10/11</u>	<u>13/14</u>	<u>14/15</u>	<u>15/16</u>	<u>16/17</u>	<u>17/18</u>	<u>18/19</u>	<u>19/20</u>
5. Klasse		32	19	23	28	26	18	15	19
6. Klasse		35	20	22	21	31	24	16	15
7. Klasse		36	32	19	23	18	22	22	13
8. Klasse		39	21	32	19	21	20	24	22
9. Klasse		34	31	20	34	17	19	11	23
Gesamt	268	176	123	116	125	113	103	98	92

Aus der Arbeit des Gemeinderates

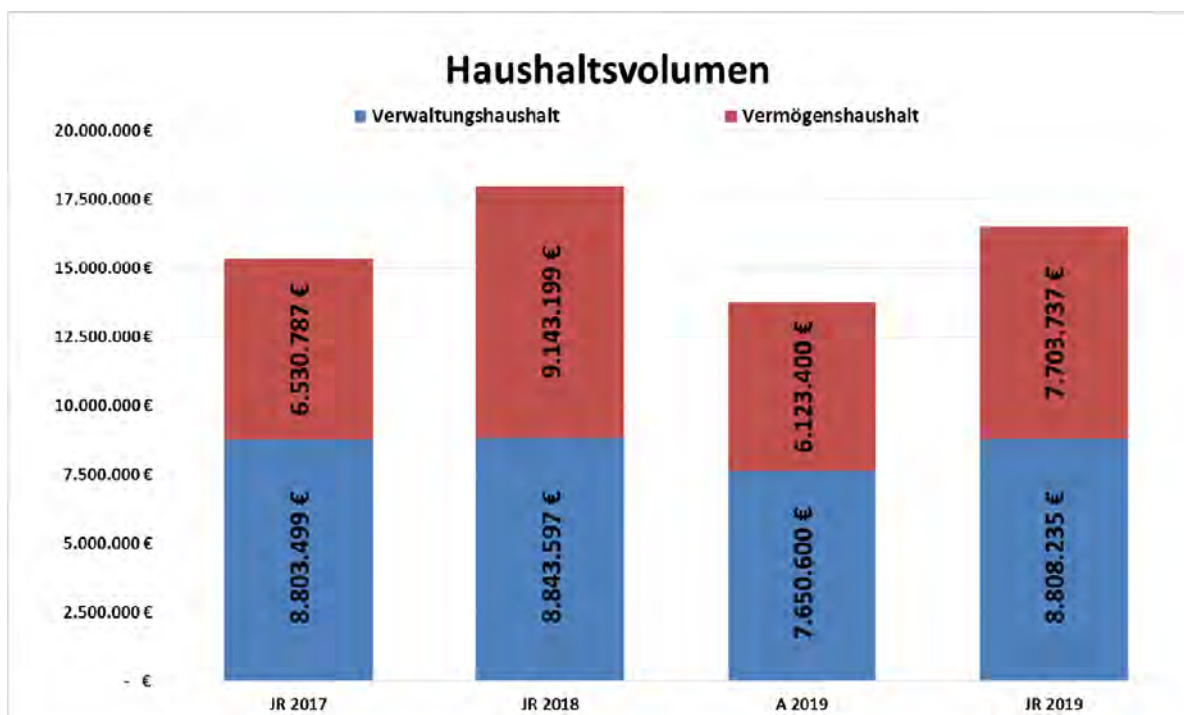
<u>Gremium</u>	<u>1980</u>	<u>1990</u>	<u>2010</u>	<u>2016</u>	<u>2017</u>	<u>2018</u>	<u>2019</u>
Gemeinderatssitzungen	16	19	11	15	13	13	14
öffentlich	8	4	10	10	7	9	10
nichtöffentlich	12	15	11	14	13	12	14
Bau- u. Umweltausschusssitzg.	16	11	9	8	8	11	10
öffentlich	-	-	9	6	8	11	9
nichtöffentlich	16	11	9	8	8	10	9
Sozial- u. Kulturausschusssitzg.	-	-	3	2	-	1	-

Gemeinde Biessenhofen – Haushalt 2019

Der Haushalt der Gemeinde Biessenhofen spiegelt die Aufgaben der Gemeinde wieder. Der Gesamthaushalt im Haushaltsjahr 2019 belief sich auf 16.511.972,25 €.

Im Verwaltungshaushalt sind alle laufenden Einnahmen (Steuern, Gebühren, Mieten etc.) und alle laufenden Ausgaben (Personal, Verwaltungs- und Betriebskosten, Kreis und Gewerbesteuerumlage etc.) enthalten. Der Vermögenshaushalt enthält alle Investitionen insbesondere Baumaßnahmen, Erwerb von Grundstücken und die Tilgung von Krediten sowie alle Einnahmen für diese Investitionen (Zuschüsse für Baumaßnahmen, Beiträge, Kreditaufnahmen etc.).

Haushaltsvolumen



Relevante Einnahmen / Ausgaben im Verwaltungshaushalt

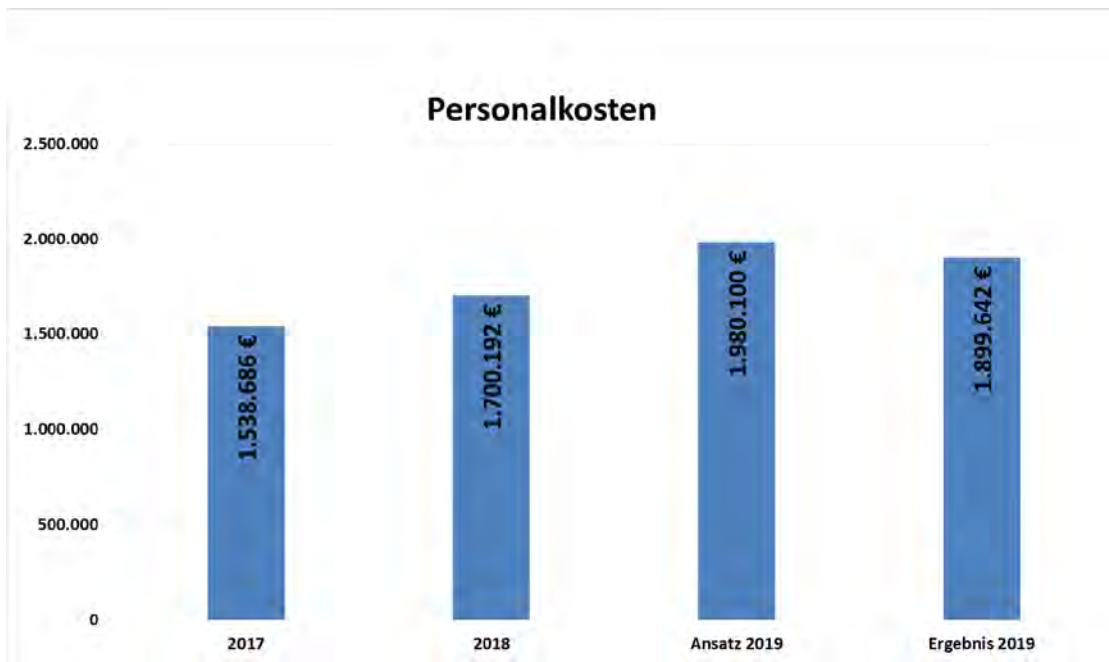
Einnahmen		Ausgaben	
Grundsteuer A (Ldw/Fo)	36.668	Personalausgaben	1.899.642
Grundsteuer B (Grundvermögen)	490.304	Unterhalt/Bewirtschaftung der Gebäude, Grundstücke, Fahrzeuge	609.591
Gewerbesteuer	2.579.693	Verwaltungs- u. Betriebsaufwand	934.220
Schlüsselzuweisung	8.592	Schulverbandsumlage	77.388
Anteil Einkommen- u. Umsatzsteuer	2.605.587	Zinsen	13.783
Verwaltungs- /Benutzungsgebühren	2.135	Gewerbesteuerumlage	552.390
Mieten / Pachten	24.825,50	Kreisumlage	2.180.213
Zuweisungen z. B. Kiga, Schule	711.400	Verwaltungsumlagen VG	573.443
Verkäufe z. B. Strom aus PV, Holz	54.547	Zuführung an Vermögenshaushalt	1.815.446
Konzessionsabgabe	134.586	Zuschüsse an Vereine, Verbände, Kindergartengastbeiträge	148.102

Relevante Einnahmen/ Ausgaben im Vermögenshaushalt

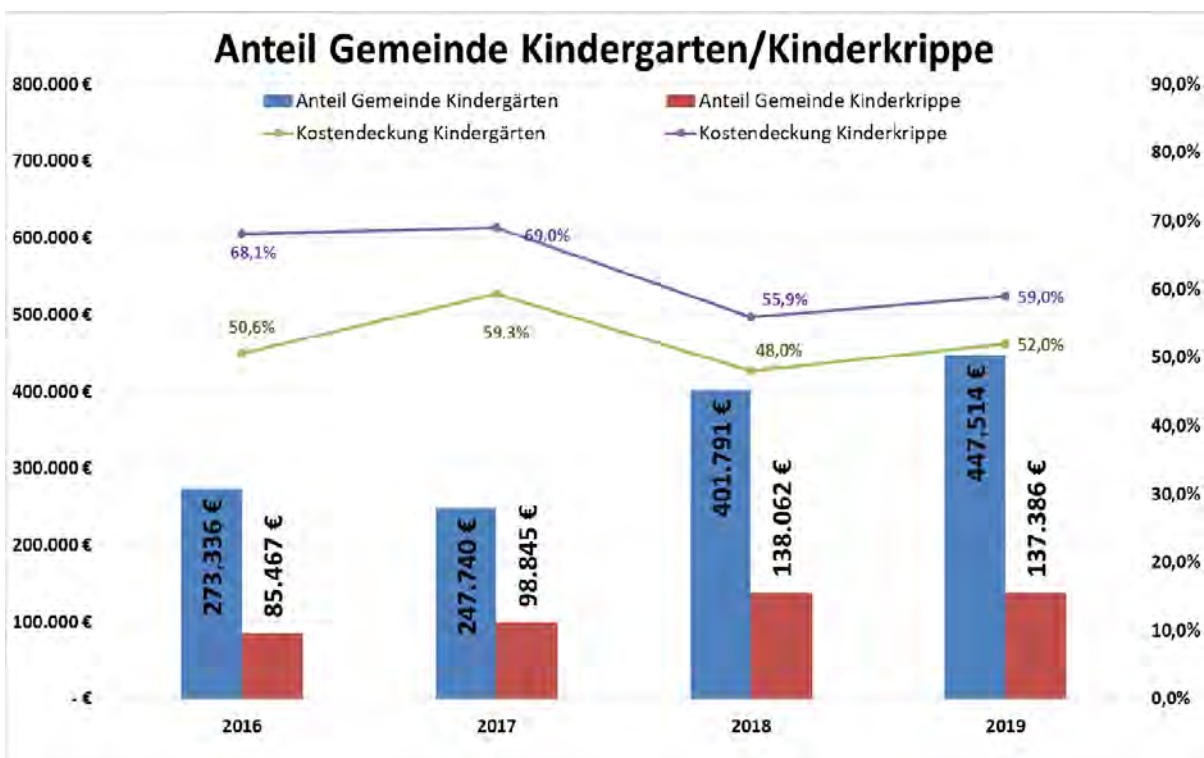
Einnahmen		Ausgaben	
Entnahme aus der Rücklage (Überschuss Vorjahr)	2.686.113	Erwerb Anlagevermögen	77.197
Verkauf von Anlagevermögen	244.372	Baumaßnahmen Hoch-u. Tiefbau	2.401.532
Beiträge	1.875.483	Tilgungen	1.233.516
Zuschüsse	959.589	Investitionszuweisungen	48.044
Darlehensaufnahme	0,00	allg. Rücklage (Überschuss 2019)	3.935.330

Personal

	Stellen 2018	Stellen 2019
Kindergarten/Kinderkrippe/Mittagsbetreuung	18,0	23,9
Bauhof	5,9	7,9
Raumpfleger/Hausmeister	7,4	7,3
Gesamtstellen	30,4	39,1



Kinderbetreuung



Bei 133 Kindern beträgt der gemeindliche Anteil in 2019 in den Kindergärten 3.365 € pro Kind. In der Kinderkrippe bei 24 Kindern 5.724 € (Anzahl der Kinder Stand: 01/2019, gerundet auf volle EUR)

Sport, Erholung, Gesundheit

Für die Unterhaltung der Turnhallen Ebenhofen und Biessenhofen sowie der Sportanlagen entstanden Aufwendungen in Höhe von 115.252 €. An die Vereine wurden Zuschüsse in Höhe von 48.116 € gezahlt. Dem stehen Mieteinnahmen in Höhe von 32.626 € vom Hauptschulverband Biessenhofen und der Berufsschule Marktoberdorf für die Nutzung der Turnhalle gegenüber.

Für die Pflege öffentlicher Grünflächen entstanden Aufwendungen in Höhe von 17.080 €.

Bau, Wohnungswesen, Verkehr

Für die Arbeit des gemeindlichen Bauhofes, einschließlich Straßenunterhalt, fielen Aufwendungen in Höhe von 177.187 € an. Dem stehen Einnahmen aus Zuweisungen und Kostenersätzen von 60.368 € (Anteil Kfz-Steuer) gegenüber.

Für die Straßenbeleuchtung entstanden für Unterhalt und Energiekosten Aufwendungen in Höhe von 14.998 €

Die Ausgaben für den gemeindlichen Winterdienst betragen 83.694 €. Für den Winterdienst erhielt die Gemeinde Zuweisungen von 7.490 €

Feuerwehr

Die Aufwendungen für den Unterhalt der Feuerwehreinrichtungen inkl. der Fahrzeuge betragen ca. 66.525 €. Dem gegenüber stehen Einnahmen von 12.025 €

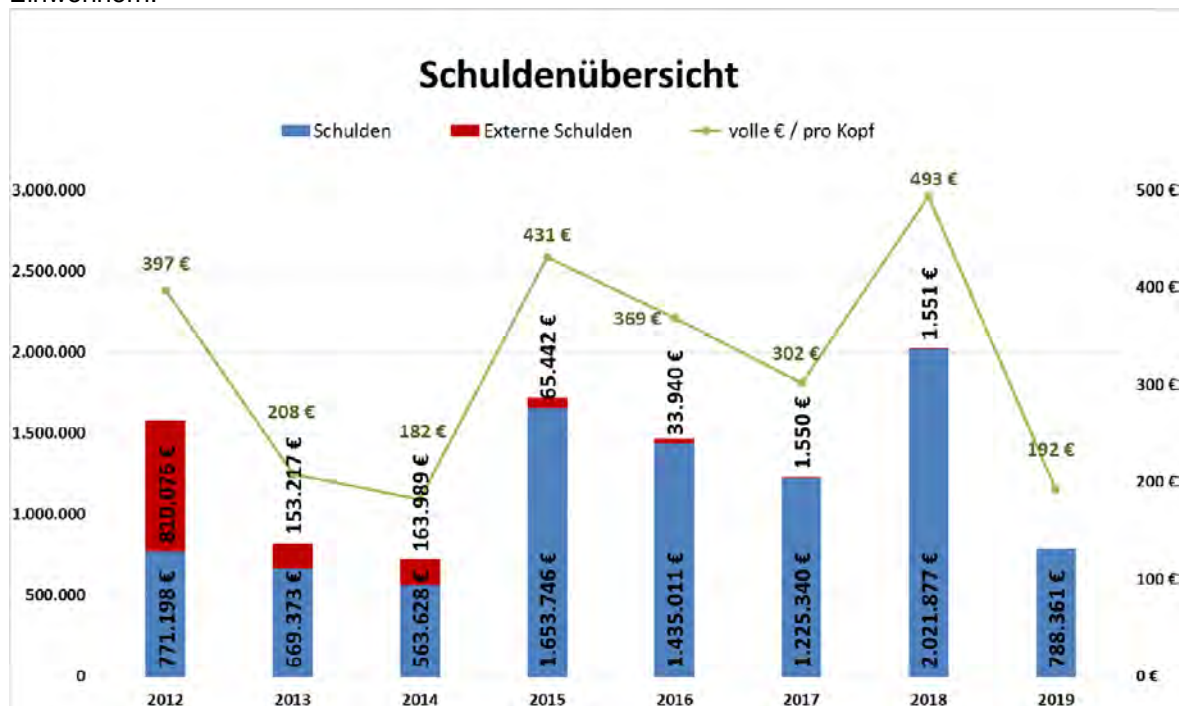
Wasserversorgung / Abwasserentsorgung

Bei der Wasserversorgung wurde gem. Betriebsabrechnung ein Defizit in Höhe von 8.308 € erwirtschaftet. Dieser wurde der Wassergebührenrücklage entnommen.

Bei der Entwässerung ergab sich lt. Betriebsabrechnung ein Defizit von insgesamt 55.196 €. Dieser Fehlbetrag ist in der Gebührenrücklage nicht mehr enthalten. Er wird bei der nächsten Kalkulation mit ausgeglichen.

Schuldenentwicklung

Im Haushaltsjahr wurden für den Schuldendienst (Zins 13.783 + Tilgung 1.233.516) 1.247.299 € aufgebracht. Zur kurzfristigen Finanzierung des Vermögenshaushaltes wurden 51.700 € aufgenommen. Die Pro-Kopf-Verschuldung der Gemeinde beträgt zum 31.12.2019 192 € bei 4.101 Einwohnern.



Investitionen

Für Grundstückskäufe und sonstigen Vermögenserwerb wurden insgesamt 77.197 € ausgegeben. Für Baumaßnahmen entstanden insgesamt Ausgaben von 2.401.532 €. Davon entfielen 1.211.488 € auf Hochbau-, 1.147.241 € auf Tiefbaumaßnahmen und 42.803 € auf technische Ausstattung.

Größere Baumaßnahmen waren insbesondere:

Hochbaumaßnahmen	Tiefbaumaßnahmen
Sanierung Kläranlage	Breitbandausbau
Neubau Kindergarten Ebenhofen	Wasserschutzgebiet Neuausweisung
Kinderkrippe Altdorf Dachsanierung	Regenüberlaufbecken II (Schützenheim)
Abriss alte Turnhalle	
Baugebiet Mitte (Biessenhofen/Erschließung)	Vermögenserwerb
Festsaal (Aufzug und Treppenhaus)	Keine nennenswerten Anschaffungen
Aufzug und Sanierung Festsaal	

Gemeinde Biessenhofen Bürgerversammlung - Haushaltsjahr 2019

Verwaltungshaushalt

Haushaltsplan / Haushaltsstelle	Einnahmen 2019		Bemerkung	Ausgaben 2019		Bemerkung
	Ansatz €	Ergebnis €		Ansatz €	Ergebnis €	
0 Allgemeine Verwaltung	9.700 €	28.691 €	Verwaltungsgebühren, GewStVerz	355.265 €	353.644 €	Allg. Verw. Rathaus, Zinsen Steuern.
1 Öffentliche Sicherheit	- €	12.025 €	Ersätze FFW-Einsätze	85.232 €	68.575 €	Bedarf FW
2 Schulen	83.200 €	93.249 €	Zuschüsse Schülerbeförderung, Gebühren Mittagsbetreuung	353.863 €	336.257 €	Grundschule, Umlage Schulverband
3 Kulturpflege	- €	- €	Museen, Bücherei, Denkmalschutz	71.692 €	60.659 €	Musik, Baschtlehaus, Bücherei, VHS
4 Soziale Sicherung	632.200 €	727.965 €	KiGa Gebühren und Zuschüsse	1.368.864 €	1.359.467 €	Ausgaben KiGa, Gastbeitrag
5 Gesundheit, Sport, Erholung	33.000 €	32.626 €	Miete Turnhalle	173.722 €	150.054 €	Unterhalt Grünflächen, Zuschüsse Sportvereine
6 Bau- und Wohnungswesen, Straßen	70.100 €	68.851 €	Anteil Kfz-Steuer, Zuschuss Winterdienst	306.870 €	299.587 €	Unterhalt Straßen, Str. Beleuchtung, Winterdienst
7 Öffentliche Einrichtungen	312.100 €	378.029 €	Kanalgebühren, Grabgebühren, Wertstoffhof	558.992 €	496.734 €	Kläranlage, Kanal, Wirtschaftswege, Friedhof
8 Wirtschaftliche Unternehmen	800.200 €	857.052 €	Wassergebühren, Mieten, Konzessionsabgabe, Fotovoltaik	608.200 €	547.983 €	Wasserversorgung, Liegenschaften
9 Allgemeine Finanzwirtschaft	5.710.100 €	6.609.748 €	Steuereinnahmen	3.767.900 €	5.135.275 €	Kreisumlage, VG Umlage, Zins, Zuführung zum Vermögenshaushalt
Verwaltungshaushalt	7.650.600 €	8.808.235 €		7.650.600 €	8.808.235 €	

Vermögenshaushalt

0 Allgemeine Verwaltung	- €	- €	Rathaus	36.000 €	32.337 €	Rathaus, Parkplatz
1 Öffentliche Sicherheit	15.000 €	- €	Feuerwehr	79.200 €	17.276 €	div. Kleinere Maßnahmen
2 Schulen	- €	- €	Grundschule	62.000 €	18.283 €	Schulhausstatung
3 Kulturpflege	- €	- €	Musik, Kirche	17.500 €	14.302 €	Sanierung "St. Ottilia"
4 Soziale Sicherung	120.000 €	560.000 €	KiGa Kikri	755.500 €	589.565 €	KiGa Ebenhofen
5 Gesundheit, Sport, Erholung	140.000 €	140.000 €	Turnhallen, Öffentliche Flächen	235.000 €	151.034 €	Bau Turnhalle
6 Bau- und Wohnungswesen, Straßen	898.500 €	106.731 €	Bauhof, Gemeindestraßen, Beiträge	1.385.500 €	651.305 €	Straßenbeleuchtung, Grundstücke, fehlt Baugebiet und Beb.Pläne
7 Öffentliche Einrichtungen	2.293.000 €	2.119.487 €	Beiträge, Zuweisungen	1.244.500 €	805.124 €	Kläranlage, fehlt Breitb., fehlt Depo.
8 Wirtschaftliche Unternehmen	27.500 €	158.371 €	Beiträge, Grundstücksverkauf	1.110.600 €	255.665 €	fehlt HB Wasserversorgung, fehlt Grundstücke, fehlt Baugebiet
9 Allgemeine Finanzwirtschaft	2.629.400 €	4.619.148 €	Rücklagen	1.197.600 €	5.168.846 €	Darlehen, Bausparer, Zuf. Rücklagen
Vermögenshaushalt	6.123.400 €	7.703.737 €		6.123.400 €	7.703.737 €	

Gesamthaushalt	13.774.000 €	16.511.972 €		13.774.000 €	16.511.972 €	
-----------------------	---------------------	---------------------	--	---------------------	---------------------	--